Fișă tehnică

Jgheab pentru cablu RKS 35 FT

Număr articol: 6047412

RKS 35 = Sistem raţional de jgheaburi de cabluri cu înălţimea laturilor de 35 mm.
Jgheab pentru cabluri cu perforație continuă în partea de jos și lateral, precum și perforație centrală (Ø11 mm) în partea de jos pentru fixări suplimentare.
Capac cu blocare prin răsucire: Tip AZDMD 50.
Materialul suplimentar pentru fixare nu este inclus.



CE

St Oţel

FT = zincat prin imersie

Date de bază

Număr articol	6047412
Tip	RKS 305 FT
Denumirea 1	Jgheab cabluri RKS
Denumirea 2	perforat
Producător	OBO
Dimensiune	35x50x3000
Culoare	zinc
Material	Oţel
Suprafaţă	= zincat prin imersie
Standard suprafață	DIN EN ISO 1461
Cea mai mică unitate de vânzare VK	3
Unitate de măsură pentru cantităţi	Metru
Greutate	79,334 kg
Unitatea de măsură a masei	kg/100 m
Amprenta CO2 (GWP) de la leagăn la poartă	1,9353 kg CO2e / 1 Metru

Fișă tehnică

Jgheab pentru cablu RKS 35 FT

Număr articol: 6047412

Dimensiuni

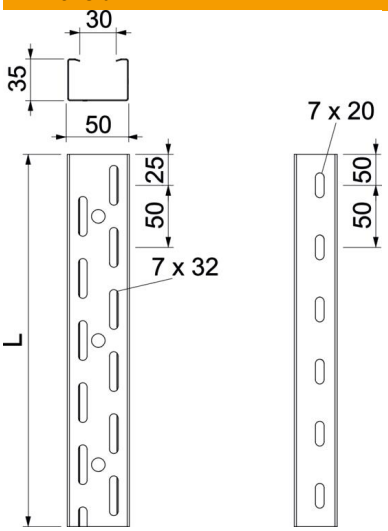

Dimensiune	35x50
Lungime	3.000 mm
Lăţimea	50 mm
Înălţime	35 mm
Grosimea tablei	0,75 mm
Dimensiune L	3.000 mm

Date tehnice

Execuţie legătură	fără piesă de legătură
Tipul de strângere a sistemului de montaj	Pardoseală Tavan Montaj
Utilizabil	nu
Perforația bazei	7x32
Menținerea în funcțiune	nu
Cu capac	nu
Perforație de montaj în bază	da
Desenul găurii NATO	nu
Secţiune utilă	16 cm²
Secţiune utilă	1600 mm²
Conform ROHS	da
Oțel inoxidabil, băițuit	nu
Perforaţie laterală	da
Variantă pentru încărcări mari	nu
Tip test de încărcare conform IEC 61537	Tip II
Tip de conector pentru sistemul de susținere a cablurilor	înșurubat

Fișă tehnică

Jgheab pentru cablu RKS 35 FT

Număr articol: 6047412

Încărcare

distanțe de sprijin utilizabile min.	1 m
distanțe de sprijin utilizabile max.	3 m
Distanţa dintre reazeme 1,0 m	1,2 kN/m
Distanţa dintre reazeme 1,5m	0,5 kN/m
Distanţa dintre reazeme 2,0m	0,3 kN/m
Distanţa dintre reazeme 2,5m	0,1 kN/m
Distanţa dintre reazeme 3,0m	0,05 kN/m

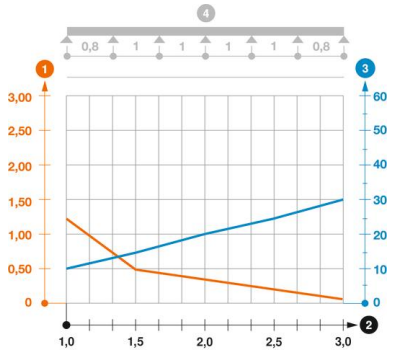

Diagramă încărcare jgheab tip RKS 35

1. Încărcare admisibilă a jgheabului/podului vertical de cabluri în kN/m, fără greutatea unui om
2. Lăţime între reazeme în m
3. Săgeată lonjeron, în mm la kN/m admişi
4. Schema de încărcare la procedeul de efectuare a probelor

— Curbă de încărcare cu lăţimea jgheabului/podului de cabluri în mm

— Curba săgeţii lonjeronului în funcţie de distanţa între reazeme