


Fișă tehnică

Sistem de minicanal AZ 50 FT, fără decupare laterală

Număr articol: 6076149



Minicanal AZ cu înălțimea laturilor de 50 mm.
Atenuare magnetică datorată ecranării fără capac 20 dB, cu capac 50 dB.



St Oțel
FT = zincat prin imersie

Date de bază

Număr articol	6076149
Tip	AZK A 050 FT
Denumirea 1	Minicanal AZ
Denumirea 2	perforatii speciale
Producător	OBO
Dimensiune	50x50x3000
Culoare	zinc
Material	Oțel
Suprafață	= zincat prin imersie
Standard suprafață	DIN EN ISO 1461
Cea mai mică unitate de vânzare VK	3
Unitate de măsură pentru cantități	Metru
Greutate	165,67 kg
Unitate de măsură	kg/100 m
Amprenta CO2 (GWP) de la leagăn la poartă	3,963 kg CO2e / 1 Metru

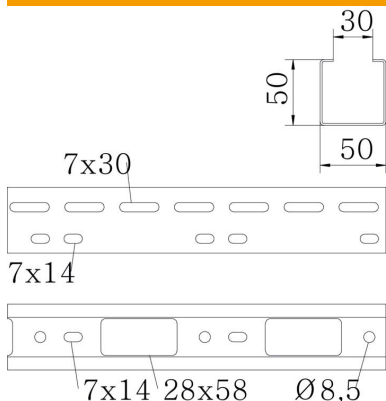
Fișă tehnică

Sistem de minicanal AZ 50 FT, fără decupare laterală

Număr articol: 6076149



Dimensiuni



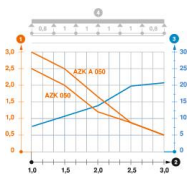
Lungime	3.000 mm
Lățimea	50 mm
Înălțime	50 mm
Grosimea tablei	1,5 mm

Date tehnice

Execuție legătură	fără piesă de legătură
Tipul de strângere a sistemului de montaj	Tavan Montaj
Mentținerea în funcțiune	nu
Perforație de montaj în bază	da
Desenul găurii NATO	nu
Secțiune utilă	25 cm ²
Secțiune utilă	2500 mm ²
Oțel inoxidabil, băițuit	nu
Perforație laterală	da
Variantă pentru încărcări mari	nu

Încărcare

distanțe de sprijin utilizabile min.	1 m
distanțe de sprijin utilizabile max.	3 m
Distanța dintre reazeme 1,0 m	3 kN/m
Distanța dintre reazeme 1,5m	2,5 kN/m
Distanța dintre reazeme 2,0m	1,7 kN/m
Distanța dintre reazeme 2,5m	0,85 kN/m
Distanța dintre reazeme 3,0m	0,5 kN/m



Diagramă de încărcare, canal AZ

- 1 Încărcare admisibilă a jgheabului/podului vertical de cabluri în kN/m, fără greutatea unui om
 - 2 Lățime între reazeme în m
 - 3 Săgeată lonjeron, în mm la kN/m admiși
 - 4 Schema de încărcare la procedeul de efectuare a probelor
- Curbă de încărcare cu lățimea jgheabului/podului de cabluri în mm
- Curba săgeții lonjeronului în funcție de distanța între reazeme